

PCTO & Registro Elettronico

Indicazioni per

- *la registrazione delle attività svolte in orario curricolare (per tutti i docenti)*
 - *le registrazioni dello stage (per i tutor scolastici)*

CLASSEVIVA

Il cuore pulsante

REGISTRAZIONE ATTIVITA' DI PCTO IN ORARIO CURRICOLARE

Operazioni di competenza di tutti i docenti

FIRMA attività in orario curricolare

La firma si esegue come di consueto, con attenzione a impostare

- Come materia «Progetti / potenziamento», a meno che le attività non siano parte integrante della propria disciplina: in tal caso, si imposta la consueta materia.
- Come tipo attività: «PCTO – Attività in aula»
- Alla voce «Progetto», il progetto associato – se esistente.

Materia	PROGETTI / POTENZIAMENTO			▼				
	PCTO - Attività in aula	▼	Ora	6 ^a ora	▼	N°ore	1 ora	▼
Progetto	2021/22 • UDA. CICLO ATTIVO: VENDITA			▼	SCUOLA&TERRITORIO			

*Operazioni
di competenza
dei tutor scolastici*

SCUOLA &
TERRITORIO

▶ **COME MONITORARE
LO STAGE**

Circolare n. 119 a.s.2021/22

DOVERI DEL DOCENTE TUTOR SCOLASTICO

E' responsabile dei rapporti Struttura ospitante/scuola/famiglia durante il percorso formativo, ovvero sa cogliere per tempo le eventuali criticità degli alunni/aziende, e si attiva per la ricerca di una valida alternativa.

Prima dell'avvio dello stage ha il dovere di:

1. Coordinarsi con gli studenti di cui è Tutor scolastico.
2. Assumere le informazioni relative allo stagista e alla struttura ospitante dallo studente stesso su Scuola&Territorio. Riceve una mail dal tutor interno della sua classe, di sintesi degli abbinamenti studente/struttura ospitante.

~~Il tutor verifica, **dopo il 23 maggio 2022**, che l'account dell'azienda in S&T sia verde. Se il colore dell'account fosse rosso o blu significherebbe che l'azienda non ha effettuato correttamente l'accesso. Provvede quindi a contattare l'azienda per capire problematiche e difficoltà incontrate. Qualora ci fossero anomalie o dati mancanti, il tutor contatta l'azienda per recuperare le informazioni.~~

Circolare n. 119 a.s.2021/22

Durante lo stage ha il dovere di:

1. Verificare con una telefonata, **il primo giorno di stage**, il positivo avvio del percorso.
2. Segnalare alla Segreteria didattica eventuali problemi. La segreteria didattica informerà la docente responsabile, prof.ssa Gloria Bettini.
3. Effettuare, nei tempi e nei modi concordati con il tutor aziendale **una visita aziendale** durante il periodo di stage, **a partire dalla seconda settimana** e apporre la propria firma in S&T.
4. Alla fine dello stage, verificare che ci siano tutte le spunte del tutor aziendale sulle attività dello studente per ritenere conclusa l'esperienza lavorativa e spuntare a sua volta per confermare l'attività svolta.

La segreteria didattica inserisce a registro elettronico l'indicazione dei periodi dell'anno scolastico in cui la classe è impegnata in attività fuori aula.

Come accedere a Scuola&Territorio

- Dal menu di ClasseViva, [SPOSTARSI AL FONDO PAGINA](#) e selezionare una delle voci proposte per Scuola & Territorio:



Classeviva

Alunni 2.0
PagoOnLine
Classeviva
Tuttinclass
Scuolattiva
Scrutinio online
Impostazioni



Isoft

Personale 2.0
Bilancio 2.0



Scuola&Territorio

Le mie classi
Studenti in alternanza
Attività


QUESTIONARIO SULLE ASPETTATIVE

- Selezionare il menu DAL FONDO DELLA SCHERMATA «Studenti in alternanza».
- Accertarsi che, prima di iniziare lo stage, gli studenti abbiano compilato il questionario di preparazione: devono essere presenti le **due spunte verdi**.

4 Stage presso **TUTTE A.S. 2020/21** indirizzo **TUTTI** anno corso **TUTTI** con tipo attività PCTO **TUTTI** **TORNA INDIETRO**







Mostra solo i miei studenti

STUDIO TECNICO ASSOCIATO TONIATO E GAZZEA Progetto:

 PCTO - Stage estate 2021 - Presso struttura esterna

PCTO

Stato questionari:

-  Preparazione studente
-  Attitudini
-  Relazioni
-  Valutazione studente
-  Val. tutor aziendale
-  Val. tutor scolastico

Diario	Scuola	Azienda
22	22	22
Pagine	Visti	Visti

Annotazioni Stampe

Valutazione t. scol.

Valutazione t. azie.

Valutazione progetto

Dettaglio Giorni

Modifica

Elimina

Brand:

Tutor:

Dal: 14-06-2021 Al: 09-07-2021

Tutor scolastici: 1

(Cod. 1108201) Modificato da il 14-07-2021 alle 11:16

Come monitorare lo stage

IL DIARIO GIORNALIERO

- Selezionare il SOLITO MENU «Studenti in alternanza».
- Cliccare sul «Diario – pagine» di **colore verde**.
- Nella finestra che compare, sono elencati tutti i giorni in cui lo studente ha firmato la presenza: verificarne la completezza.
- Il tutor aziendale è tenuto a vidimare le firme dello studente, almeno settimanalmente: controllare la presenza dei visti dell'azienda.







4 Stage presso **TUTTE A.S. 2020/21** indirizzo **TUTTI** anno corso **TUTTI** con tipo attività PCTO **TUTTI** **TORNA INDIETRO**

Mostra solo i miei studenti

STUDIO TECNICO ASSOCIATO TONIATO E GAZZEA Progetto:

 PCTO - Stage estate 2021 - Presso struttura esterna

Stato questionari:

-  Preparazione studente
-  Attitudini
-  Relazioni
-  Valutazione studente
-  Val. tutor aziendale
-  Val. tutor scolastico

Brand:

Tutor:

Dal: **14-06-2021** Al: **09-07-2021**

Tutor scolastici: **1**

(Cod. 1108201) Modificato da [redacted] il **14-07-2021** alle **11:16**

[redacted]

PCTO

Diario
22
Pagine

Scuola
22
Visti

Azienda
22
Visti

Annotazioni

Stampe

Valutazione t. scol.

Valutazione t. azie.

Valutazione progetto


Dettaglio Giorni

Modifica

Elimina

Come monitorare lo stage

REGISTRAZIONE TELEFONATE E VISITE

- Selezionare il SOLITO MENU «Studenti in alternanza».
- In corrispondenza dell'azienda contattata, cliccare sul pulsante «Annotazioni» (a destra).
- Nella finestra che compare, cliccare su «Aggiungi appunto» in alto a destra. 
- Inserire la tipologia (telefonata o incontro), la data, la persona con cui si ha avuto il contatto ed eventuali annotazioni. Confermare cliccando su «ok».


Aggiungi Appunto

4 Stage presso **TUTTE A.S. 2020/21** indirizzo **TUTTI** anno corso **TUTTI** con tipo attività PCTO **TUTTI**

[TORNA INDIETRO](#)







Mostra solo i miei studenti

STUDIO TECNICO ASSOCIATO TONIATO E GAZZEA Progetto:

 PCTO - Stage estate 2021 - Presso struttura esterna

PCTO

Stato questionari:

-  Preparazione studente
-  Attitudini
-  Relazioni
-  Valutazione studente
-  Val. tutor aziendale
-  Val. tutor scolastico

Diario
22
Pagine

Scuola
22
Visti

Azienda
22
Visti

Brand:

Tutor:

Dal: **14-06-2021** Al: **09-07-2021**

Tutor scolastici: **1**

(Cod. 1108201) Modificato da  il **14-07-2021** alle **11:16**

Annotazioni

Stampe

Valutazione t. scol.

Valutazione t. azie.

Valutazione progetto

Dettaglio Giorni

Modifica

Elimina

Come monitorare lo stage


AL TERMINE DELLO STAGE

- Selezionare il solito menu «Studenti in alternanza».
- Controllare che lo studente abbia compilato il diario in tutti i giorni previsti.
- Controllare che l'azienda abbia vistato tutti giorni firmati.
- Vistare tutti i giorni (cliccare su Diario, quindi sul pulsante «Vista tutti»).
- Controllare che studente e azienda abbiano inserito la propria valutazione.
- Inserire la valutazione del tutor scolastico, cliccando sul pulsante «Valutazione t. scol.», a destra.

4 Stage presso TUTTE A.S. 2020/21 indirizzo TUTTI anno corso TUTTI con tipo attività PCTO TUTTI
TORNA INDIETRO

Mostra solo i miei studenti

STUDIO TECNICO ASSOCIATO TONIATO E GAZZEA Progetto:

 PCTO - Stage estate 2021 - Presso struttura esterna

Stato questionari:

- ✔ Preparazione studente
- ✘ Attitudini
- ✘ Relazioni
- ✔ Valutazione studente
- ✔ Val. tutor aziendale
- ✔ Val. tutor scolastico

PCTO

Diario
22
Pagine

Scuola
22
Visti

Azienda
22
Visti

Annotazioni

Stampe

Valutazione t. scol.

Valutazione t. azie.

Valutazione progetto

Dettaglio Giorni

Modifica

Elimina

Brand:

Tutor:

Dal: 14-06-2021 Al: 09-07-2021

Tutor scolastici: 1

(Cod. 1108201) Modificato da il 14-07-2021 alle 11:16

Come monitorare lo stage